

ALYTAUS LIKIŠKĖLIŲ
PROGIMNAZIJA

4a klasės mokinių

PROJEKTINIS DARBAS
„Gyvūnų pasaulyje“
2022-2023 m. m.

Projekto vadovė:
Dalia Jonikaitė

I. Įvadinė dalis

„Gamta- vienintelė knyga, kurios kiekvienas puslapis prasmingas“.
(J. V. Gėtė)

Ar galima nemylėti gyvūnų? Tikrai ne! Juk jie mus stebina savo atsidavimu, įvairove, išradingumu. Meilė gyvūnams- tai mūsų vidinio gerumo išraiška. Projektą „Gyvūnijos pasaulyje“ vykdomė jau ketvirtus metus. Bendradarbiaudami su partneriais- Zoospeco priežiūros centru, Justinos Veterinarijos klinika, organizavome parodas, susitikimus, dalyvavome edukacinėse, prevencinėse veiklose, išvykose, kurios suteikė galimybę sužinoti, pamatyti, patirti daug naujo ir įdomaus. Nėrėme į paslaptinę gyvūnų pasaulį..

PROJEKTO TIKSLAS:

- skatinti ugdytinių domėjimąsi gyvūnais, jų globa, formuoti dorą, moralų ir atsakingą požiūrį.

UŽDAVINIAI:

- Prisdėti prie gyvūnų saugojimo, pažinimo ir pagarbos;
- Ugdyti vaikų individualius gebėjimus, saviraišką;
- Lavinti kūrybinius gebėjimus;
- Plėsti pažintinius interesus;
- Skatinti rūpestį naminių gyvūnais;
- Žadinti teigiamas emocijas ir jausmus;

II. Projekto pristatymas



Parodos

Kūrybinių darbų paroda „Mano gyvūnas“ Justinos veterinarijos klinikoje.



Foto albumas „Mano gyvūnas“



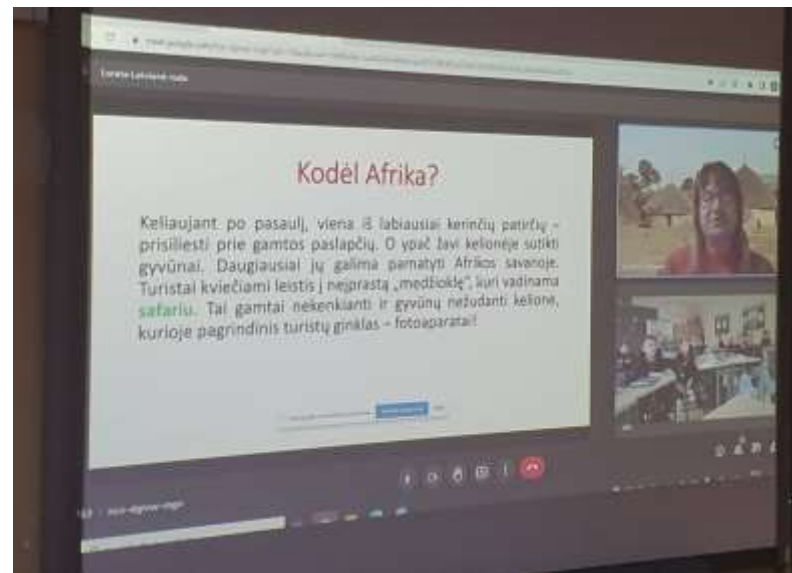
<https://padlet.com/jonidalia/mano-gyv-nas-g907mp15hkman8h/slideshow>



Nuotolinė edukacija po Afriką

Kauno Jėzuitų gimnazijos geografijos mokytoja ekspertė Loreta Latvienė pasidalino įspūdžiais iš savo kelionės po Afriką- papasakojo apie gamtą, kraštovaizdį, keliavimo ypatumus, bet didžiausią įspūdį vaikams paliko pasakojimas apie gyvūniją! Edukacija mokiniams paliko neišdildomų įspūdžių ir sužadino norą kada nors aplankyti Afriką! 🐘 🦒 🦓 🦒






Naminiai gyvūnai

Rinkome medžiagą apie naminius gyvūnus.




<https://padlet.com/jonidalia/projektas-naminiai-gyv-nai-u4au5xqzygv2vrh9/slideshow>






Projektas apie naminių gyvūnų – Ožką

Ožka – yra žinduolių pošeimis. Namines ožkas tinkamos auginti skurdžiose vietose, mums beveik visur: skurdžia žolė, krūmai, lapai, medžių šakomis, jie augina ir dėl pieno, mėsos ir vilnos, taip pat mėsai žolai. Jos minta žolę, dašną. Ožka gali svėri 20-140 kg, ir jos gyvena iki 15-18m, o ūgis ožkos 41-58cm. Ožka dauginasi būna ir šerama 150 dienas ožką rūšių yra virš 300.




KARVĖS

Žmonės karves pradėjo pradėti maždaug prieš 8000 metų. Pirmasis praeigūnas Indijoje, Akicopasėjais. Indijoje karvė laikoma tvirta nuo senų Indų iki dabar. Šiandien ji laikoma, tai buvo pagaminta laimio išdaiktos. Indijoje karvės vadinamos gervų kankintomis. Seniau žmonės karves naudojo tikje namie. Dabar karvės turi didelę ekonominę reikšmę gyvenamajam bei pami, mėsos, odos perdirbimo pramonės. Karvių ūgis 1,80m iki 2 metrų. Svoris nuo 200kg iki 600kg. Karvės gyvena maždaug apie 20 metų. Jos būna juodos, juodmargės, žalos, žalmargės, ovylos, šermos, baltnugarės. Karvės šeramos žolė, šieno, grūdais, girdomos vandeniu. Šilčiau metų sezonu karvės ganamos pievose, atėjus šaltajam sezonui uždaromos tvarte.



VIŠTOS

Naminė višta arba višta - vištinių paukščių būrio naminis paukštis. Naminė višta sveria nuo 1,5 iki 5 kg. Viduramžiais vištiena buvo tik aukštą valdžių turinčių žmonių patiekalas. Neturtingieji vištas auginavo tik dėl kiaušinių, pjaudavo jas tik visai pasenusias. Dabar vištienos gali nusipirkti kiekvienas. Naminės vištos įprastai gyvena nuo 5 iki 10 metų. Vištos auginamos plačiai pasaulyje dėl mėsos ir kiaušinių. Pasaulyje yra daugybė įvairiausių vištų veislių. Dalis jų yra pamoninės, skirtos stambiesiems paukštynams, kitos labiau tinkamos smulkiems ūkiams, o kai kurios yra grynai dekoratyvinės.



Patinai nuo veislės, naminės žąsys sveria nuo 4 kg. Patinai yra sunkesni už pateles. Lengviausios yra emdeno žąsys, sunkiausios – emdeno žąsys. Labiausiai auginamos pulkinių bei vištinių žąsų veislės. Lietuviškoji veislė kilusi iš pilkųjų žąsų auginamos dėl mėsos ir kiaušinių. Kitos auginamos pramogai - žąsų peštynėms. Yra žąsų, kurios naudoja apsaugai.

„Mano patiekalas“



Roko kepti sparneliai su bulvių skiltelėmis.

Sparnelius marinuojame valandą laiko prieskonių ir česnako mišinyje. Aptepame majonezu. Kepame 200 laipsnių temperatūroje 45 min. Skanaus!!!



Šiai kiaušinienei reikėjo tik 2 kiaušinių,
pieno, druskos ir pipirų. Labai lengvai
paruošiama!
Kamilės



Omletui reikės:

2 kiaušinių, pieno, druskos,
pipirų. Įmušti 2 kiaušinius, paskui
reikia įpilti truputį pieno. Viską
išplakti, įberti šiek tiek druskos ir
pipirų.

Iškepa ir skanaus!!! 😊 😋

Viltės A.



Viltės R.

Projektas "Magiški kiaušiniai"

Projektas padeda išvysti mažą gamtos stebuklą - skylančius kiaušinius ir iš jų išsiritančius viščiukus. Vaikai dvi savaites stebėjo mažylių pastangas išdžiūti, sušilti, gyventi, prisitaikyti, jais nuoširdžiai rūpinosi ir prižiūrėjo.???















Animal 4D+





Lietuvos jūrų muziejuje



Edukacija „Kas Baltijoje gyvena“
















Delfinariume







III. Apibendrinimas

Vykdamas projektą, labai svarbi motyvacija, tikėjimas projekto idėja, komunikacija, geras tarpusavio ryšys, stipri komanda. Šiuo projektu nors mažu žingsneliu norėjome prisidėti prie gyvūnų saugojimo, pažinimo ir supratimo, kad augintinis tampa ne tik geriausiu draugu- jo buvimas šalia ramina, gerina nuotaiką ir savijautą, suteikia grožio, meilės, šilumos.

